



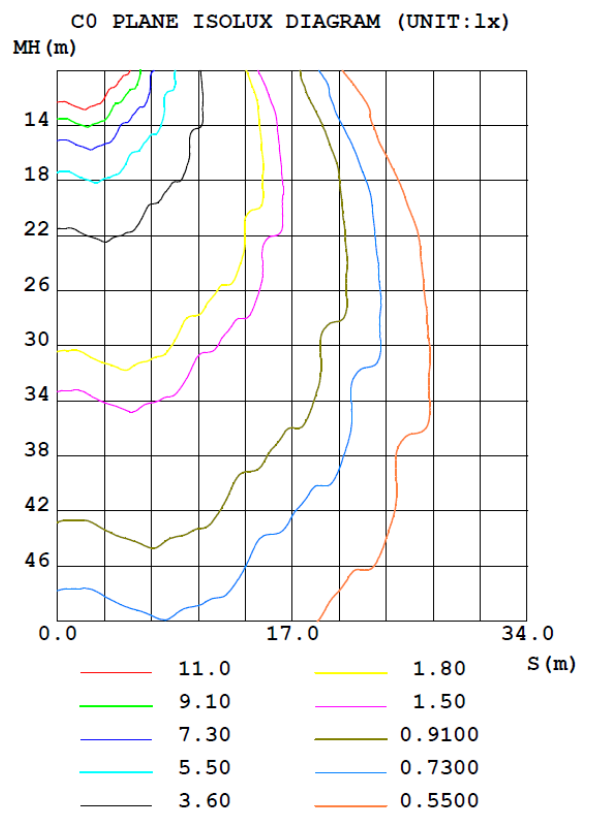
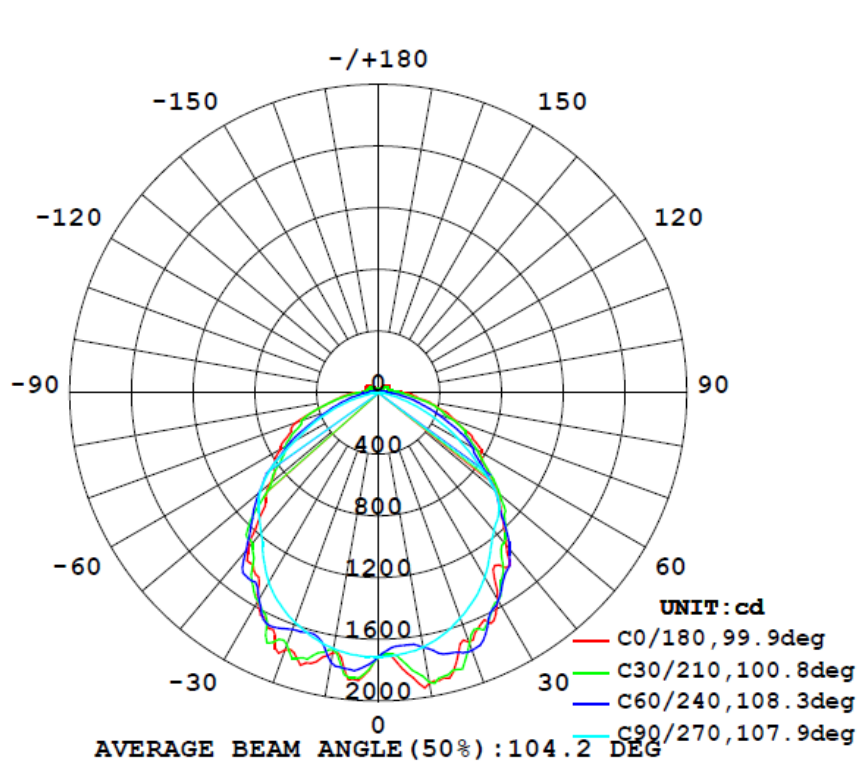
## Hardy66

### Tekniset tiedot


Valotehokkuus	130 lm/W, 140 lm/W
Väriämpötilat	3000K, 4000K, 5000K, 6000K
Optiikka	Kirkas / Huurrettu
Energiatohokkuusluokka	A++
Keskim. käyttöikä ( L90B10 / Ta 25 °C):	100 000 tuntia
Ohjattavuus	ON/OFF, 1-10V, DALI, Walkia Vantage
Hätäpoistumistie ominaisuus	Valittavissa
Välkkymättömyys	Valittavissa
Liitäntä	Pistoliitin / pistotulppa / rasialiitäntä
Integroitu liiketunnistin	Ei valittavissa
Tehokerroin	>0,95
THD	<20%
Sähköverkko	AC100~277V 50/60HZ
Värinointoindeksi / CRI	>80 / 90 / 95 (valittavissa)
Valon avautumiskulma	120°
Käyttölämpötila	-40 °C ~ +40 °C
Materiaalit	Alumiini PCB, PC-plastic
Kotelointiluokka	IP66
Iskunkestävyys	IK10 class
Takuu	5 vuotta
Merkinnot	CE, ROHS, VDE, TÜV, UL, DLC & ERP
Kiinnitys	Kisko-, seinä-, ramppi ja vaijeri
Korroosio, lika- ja pölysuoja	Kyllä
Valaisin läpijohtotettu	Kyllä, valittavissa

Teho	Pituus	Kirkas optiikka
20 W	600 mm	3000 lm
40 W	1200 mm	6000 lm
50 W	1500 mm	7500 lm
65 W	1500 mm	9750 lm

Huurrettu optiikan valotehokkuus on -8 lm/W

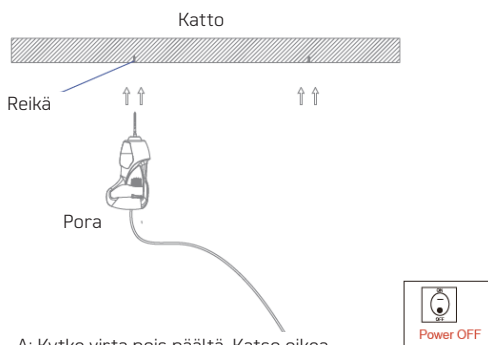


Hardy66 - Mitat

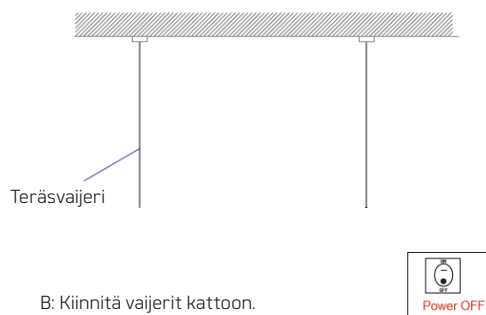


Koko A (mm)	Koko B (mm)	Koko C (mm)	Koko D (mm)
600	63	83	1000
900	63	83	1000
1200	63	83	1000
1500	63	83	1000
1500	63	83	1000

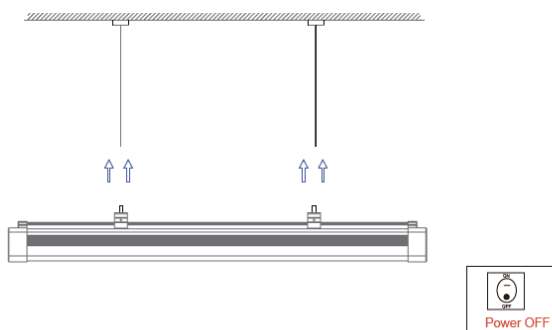
## A. Vajeriasennus



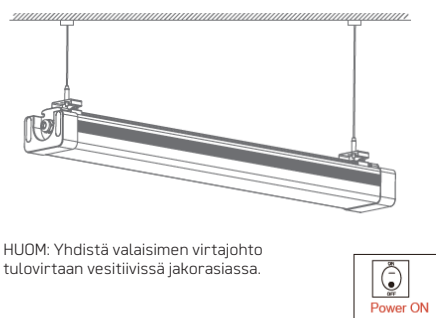
A: Kytke virta pois päältä. Katso oikea kohta ja poraa reiät propuille.



B: Kiinnitä vajerit kattoon.

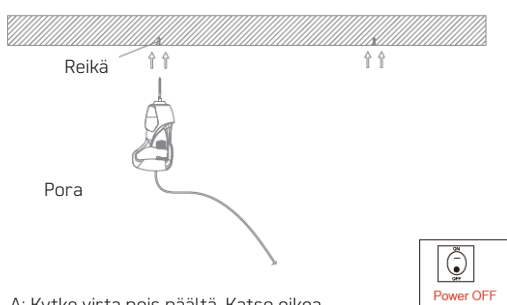


C: Kiinnitä vajeri LED-valaisimen kiinnikkeisiin. Tuo virta led-valaisimeen.

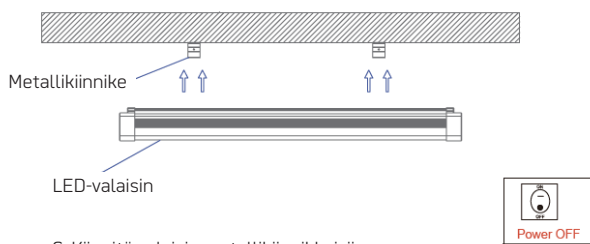
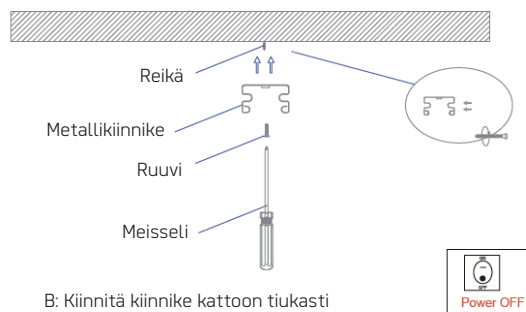


D: Säädä teräsvajerit suoraan ja kytke virta.

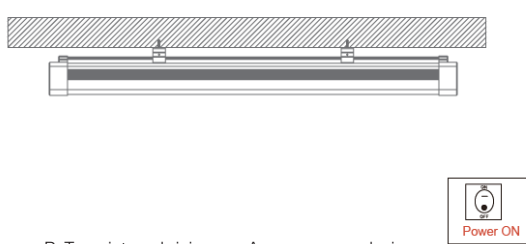
## B. Katto- ja seinäasennus



A: Kytke virta pois päältä. Katso oikea kohta ja poraa reiät propuille.



C: Kiinnitä valaisin metallikiinnikkeisiin.



D: Tuo virta valaisimeen. Asennus on valmis. Kytke virta päälle.