



Hardy21 Optic


Tekniset tiedot

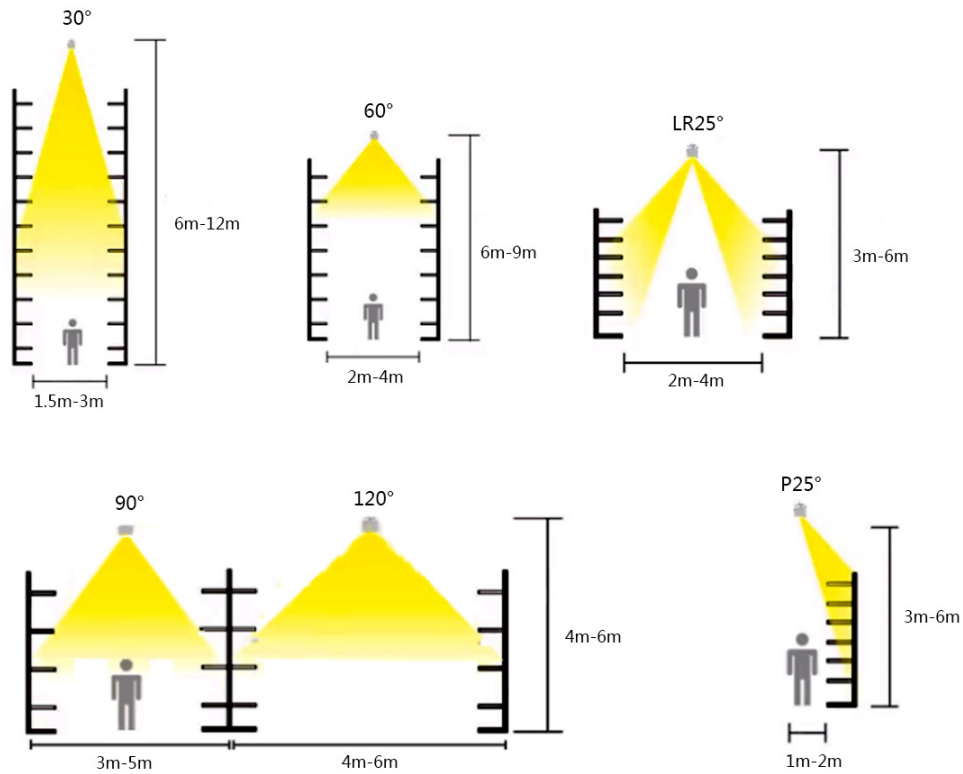
Valotehokkuus	160 lm/W
Väriämpötilat	3000K, 4000K, 5000K, 6000K
Optiikka	Linssi-optiikka
Energiätehokkuusluokka	A++
Keskim. käyttöikä (L90B10 / Ta 25 °C):	100 000 tuntia
Ohjattavuus	Walkia Vantage, ON/OFF, 1-10V, DALI
Hätäpoistumistie ominaisuus	Valittavissa
Välkkymättömyys	Valittavissa
Integroitu liiketunnistin	Ei valittavissa
Liitäntä	Pistoliitin / pistotulppa / rasialiitäntä
Tehokerroin	>0,95
THD	<20%
Sähköverkko	AC100~277V 50/60HZ
Värintoistoindeksi / CRI	>80 / 90 / 95 (Valittavissa)
Valon avautumiskulma	30°, 60°,90° & Double asymmetric
Käyttölämpötila	-30 °C ~ +50 °C
Materiaalit	Alumiini PCB, PC-plastic
Kotelointiluokka	IP20
Iskunkestävyys	IK07 class
Takuu	5 vuotta
Merkinnät	CE, ROHS, VDE, TÜV, UL, DLC & ERP
Kiinnitys	Kisko-, seinä-, ramppi ja vaijeri
Korroosio, lika- ja pölysuoja	Ei
Valaisin läpijohtotettu	Ei valittavissa

Hardy21 Optic


Teho	Mitat	160 lm/W Kirkas optiikka
24 W	L570*W68*H70mm	3840 lm
32 W	L1136*W68*H70mm	5120 lm
40 W	L1136*W68*H70mm	6400 lm
40 W	L1418*W68*H70mm	6400 lm
60 W	L1418*W68*H70mm	9600 lm
70 W	L1418*W68*H70mm	11200 lm

Kaikki arvot +25°C ympäristön lämpötilassa, 4000 K, valovirrassa +-5% toleranssi, tehossa +-5% toleranssi



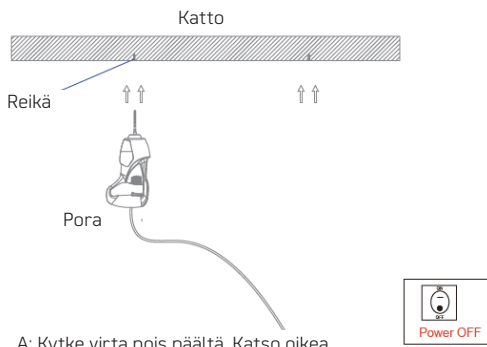


Hardy21 Optic - Mitat

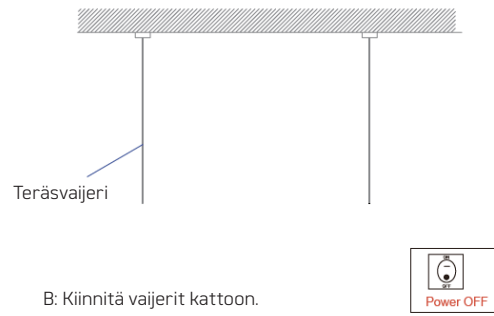


- Optio 1: L570*W68*H70mm
- Optio 2: L1136*W68*H70mm
- Optio 3: L1418*W68*H70mm

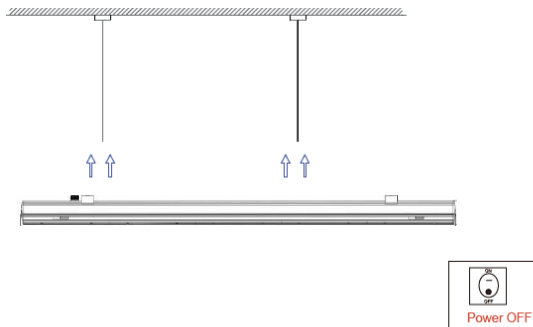
A. Vajeriasennus



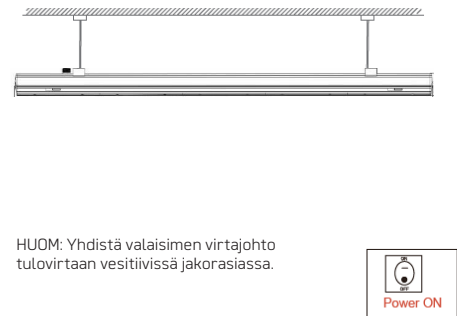
A: Kytke virta pois päältä. Katso oikea kohta ja poraa reiät propuille.



B: Kiinnitä vaijerit kattoon.



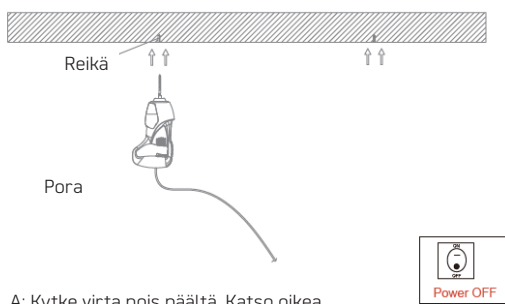
C: Kiinnitä vaijeri LED-valaisimen kiinnikkeisiin. Tuo virta led-valaisimeen.



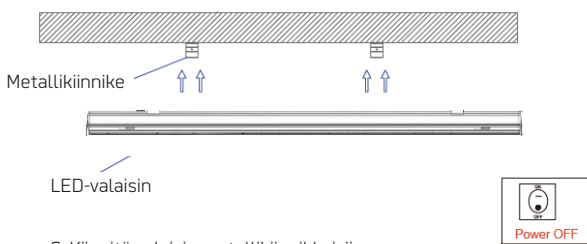
HUOM: Yhdistä valaisimen virtajohto tulovirtaan vesitiivissä jakorasiassa.

D: Säädä teräsvaijerit suoraan ja kytke virta.

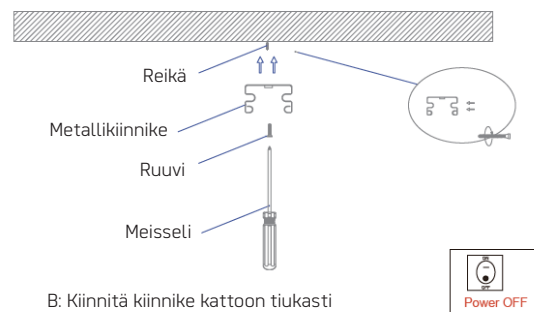
B. Katto- ja seinäasennus



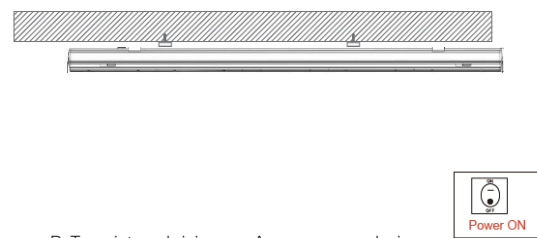
A: Kytke virta pois päältä. Katso oikea kohta ja poraa reiät propuille.



C: Kiinnitä valaisin metallikiinnikkeisiin.



B: Kiinnitä kiinnike kattoon tiukasti



D: Tuo virta valaisimeen. Asennus on valmis. Kytke virta päälle.